

S&T Pressegespräch „Vorläufiges Jahresergebnis 2008“

11. Februar 2009

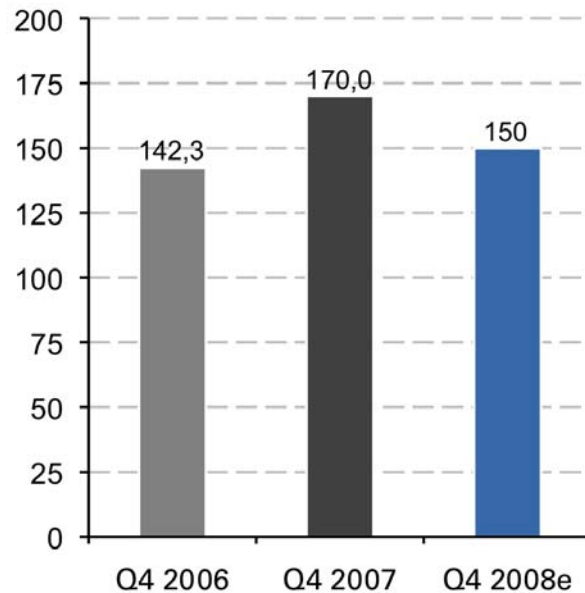


**we
improve
IT**

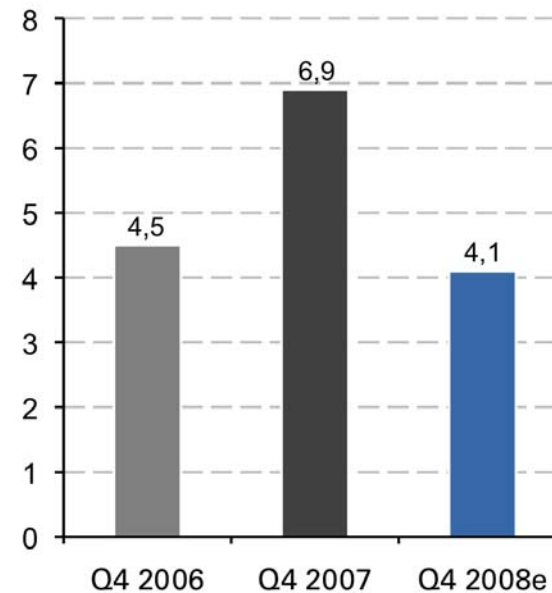
- ➔ **Fokussierung der Geschäftseinheiten von Regionen zu Business Units**
und Erweiterung des Vorstands um Georg Komorniyk und Peter Sturz
- ➔ **Erfolgreiche Maßnahmen zur Produktivitätserhöhung**
- ➔ **Zahlreiche Großprojekte erfolgreich realisiert, u.a.:**
 - Business Continuity und Disaster Recovery System für die Bulgarische Telekom
 - Installation von EMIS (Emergency Management Information System) in Rumänien
 - SAP-Lösung für die serbische Post
 - S&T betreut Kassensysteme aller SPAR-Filialen in Österreich
 - Desktop Services in 14 Ländern für die OMV

Profitables Q4 2008 trotz Krise

Umsatz
(in Millionen Euro)



EBIT
(in Millionen Euro)

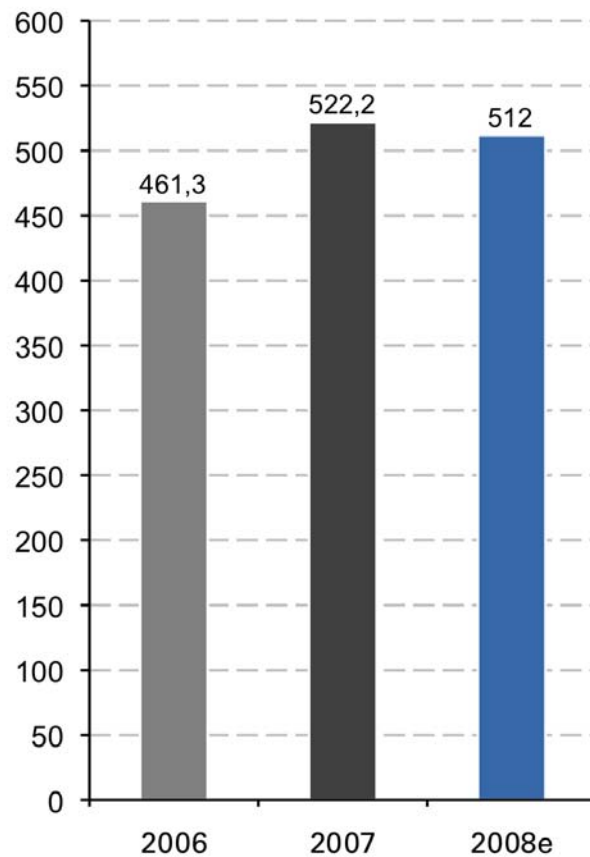


Kosten der Neuausrichtung der S&T Gruppe größtenteils verarbeitet.

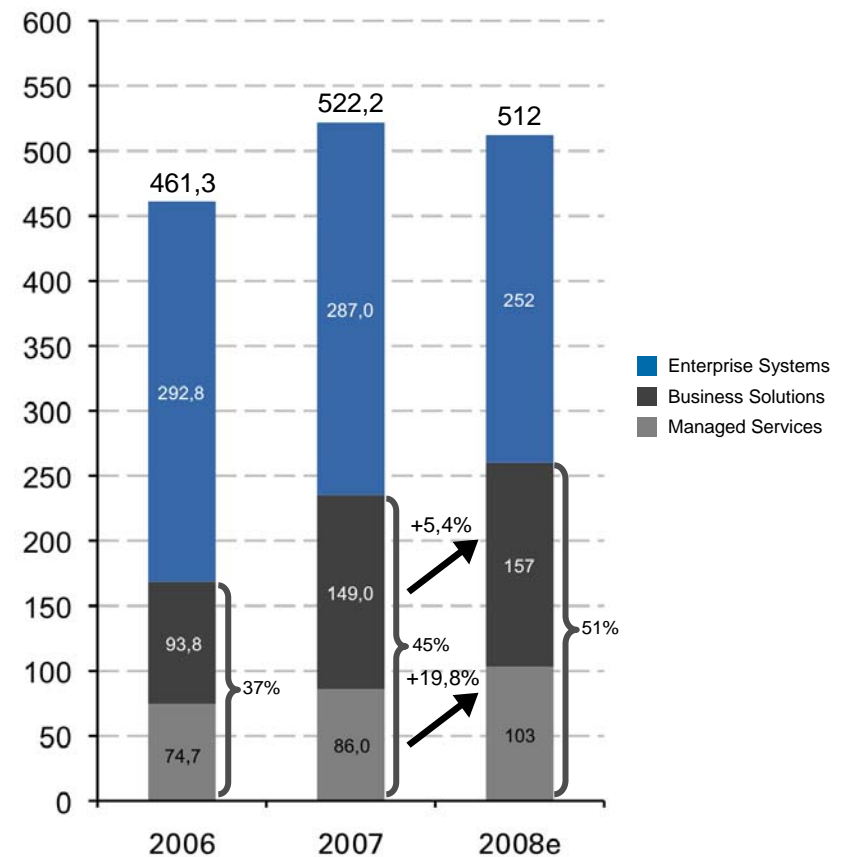
Anteil des Solutions- und Services-Geschäfts steigt weiter



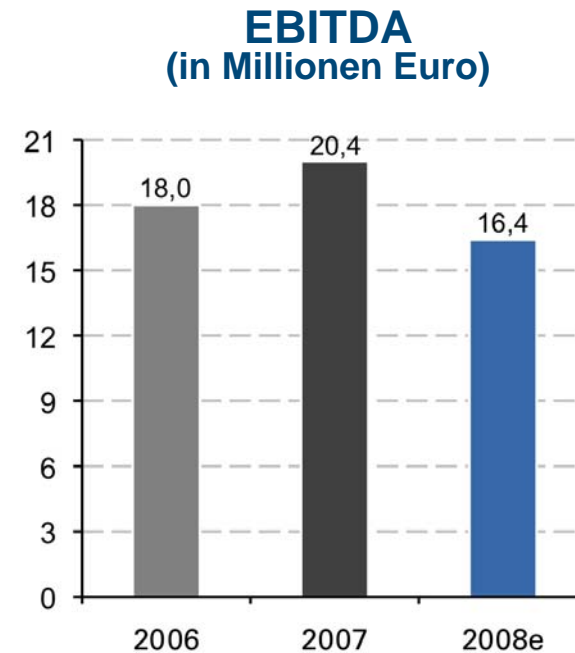
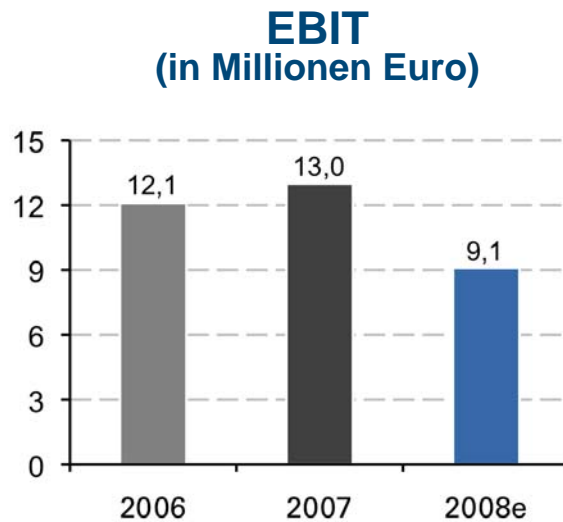
Umsatz Gesamt (in Millionen Euro)



Umsatz pro Geschäftsfeld (in Millionen Euro)

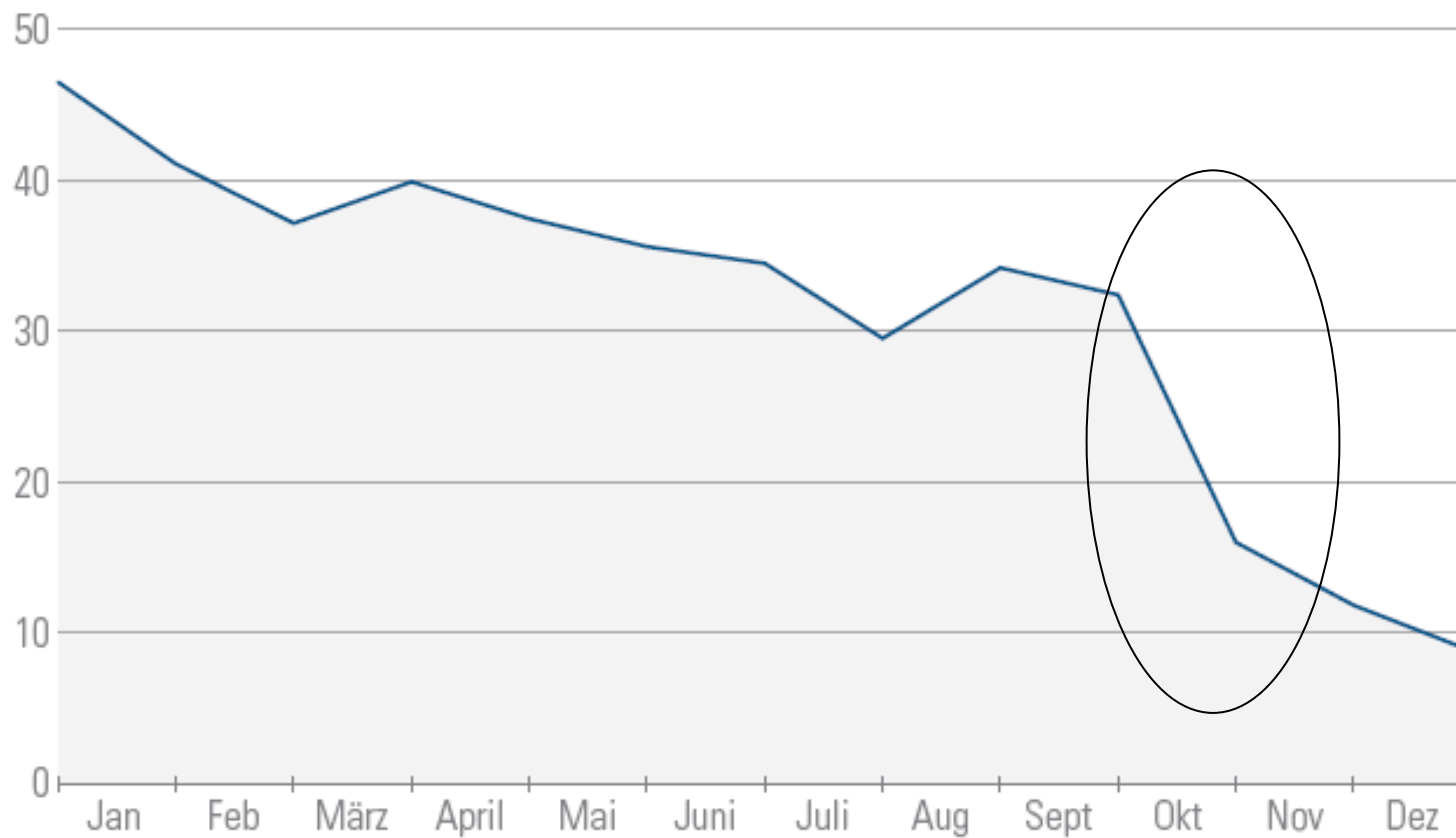


Gutes Ergebnis trotz Wirtschaftsabschwung

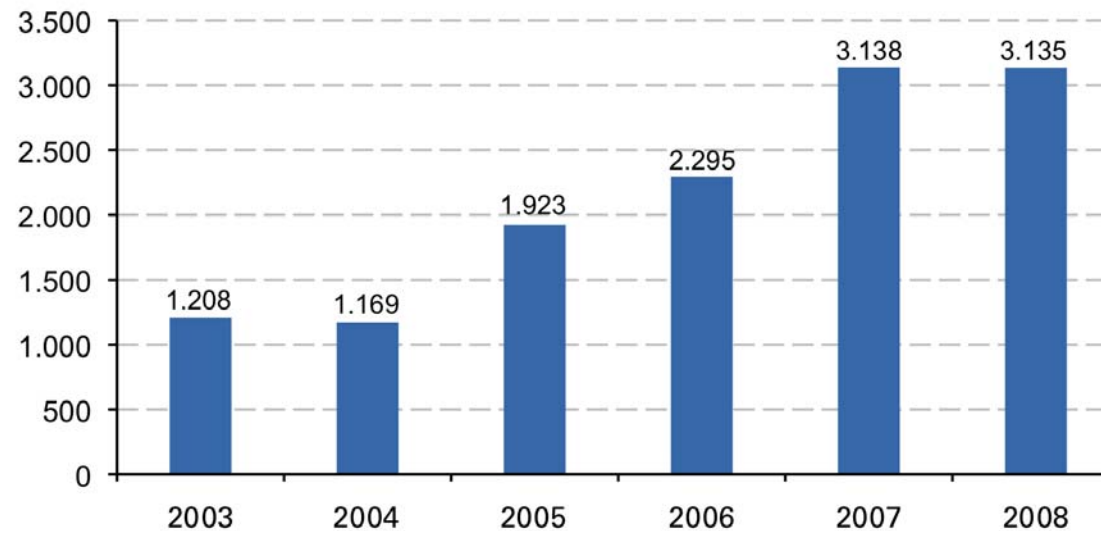


Aktienkursentwicklung beeinflusst durch Sondereffekte

S&T Aktienkurs 2008



Mitarbeiteranzahl stabil





Ausblick 2009
Marktentwicklung

**we
love
IT**

Wachstumsprognosen für den IT-Markt 2009



➔ **Der globale IT-Markt wächst 2009 um 2,7% auf 983 Milliarden Euro.**

- Der IT-Umsatz in den USA steigt 2009 voraussichtlich um 0,8% auf 347 Milliarden Euro.
- Für Westeuropa (EU-15 inkl. Schweiz und Norwegen) ist ein IT-Marktwachstum von 2% auf rund 315 Milliarden Euro prognostiziert.

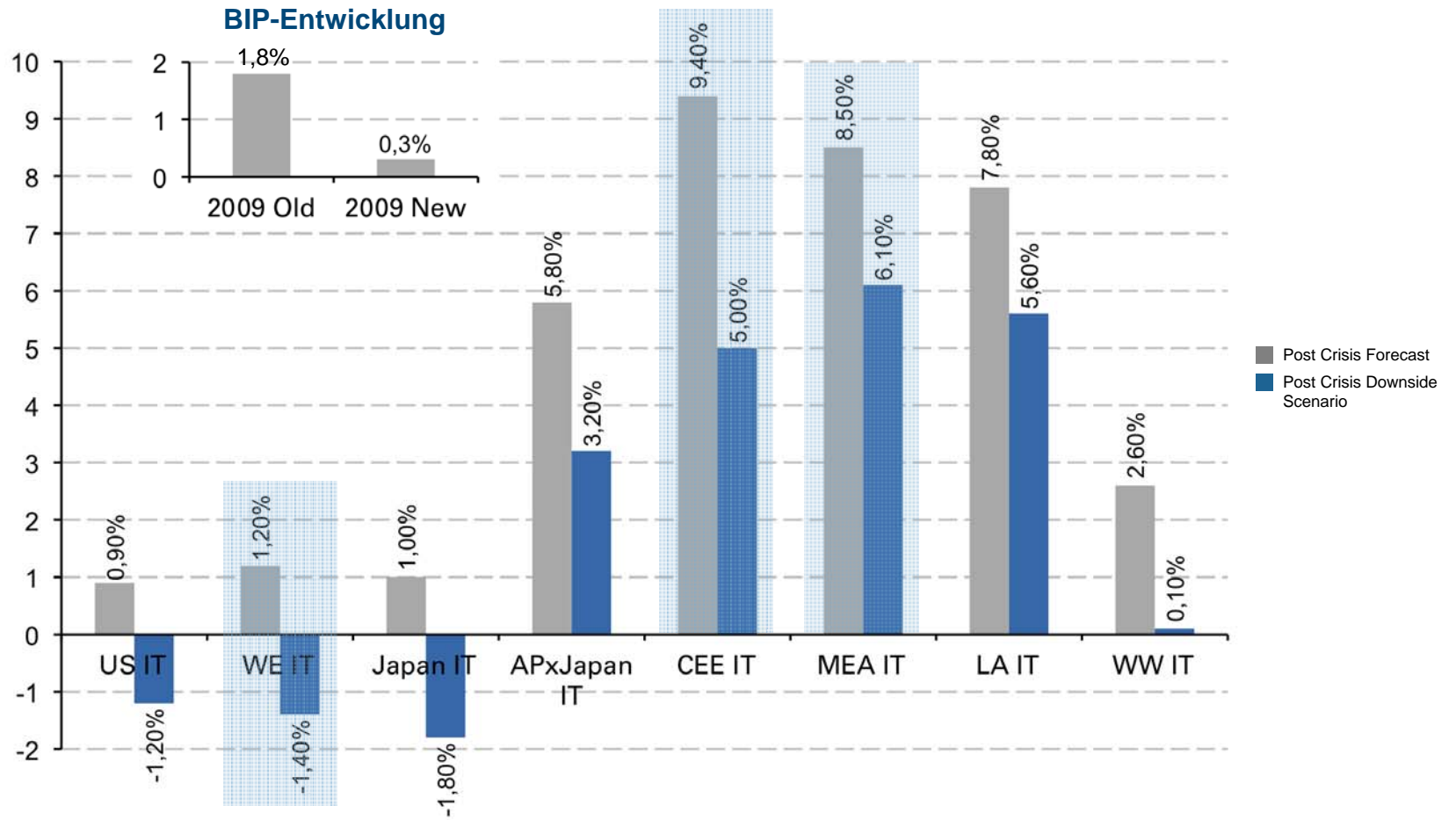
Quelle: EITO

➔ **Angetrieben wird der weltweite IT-Markt 2009 vor allem von steigenden Ausgaben für Software und IT-Services.**

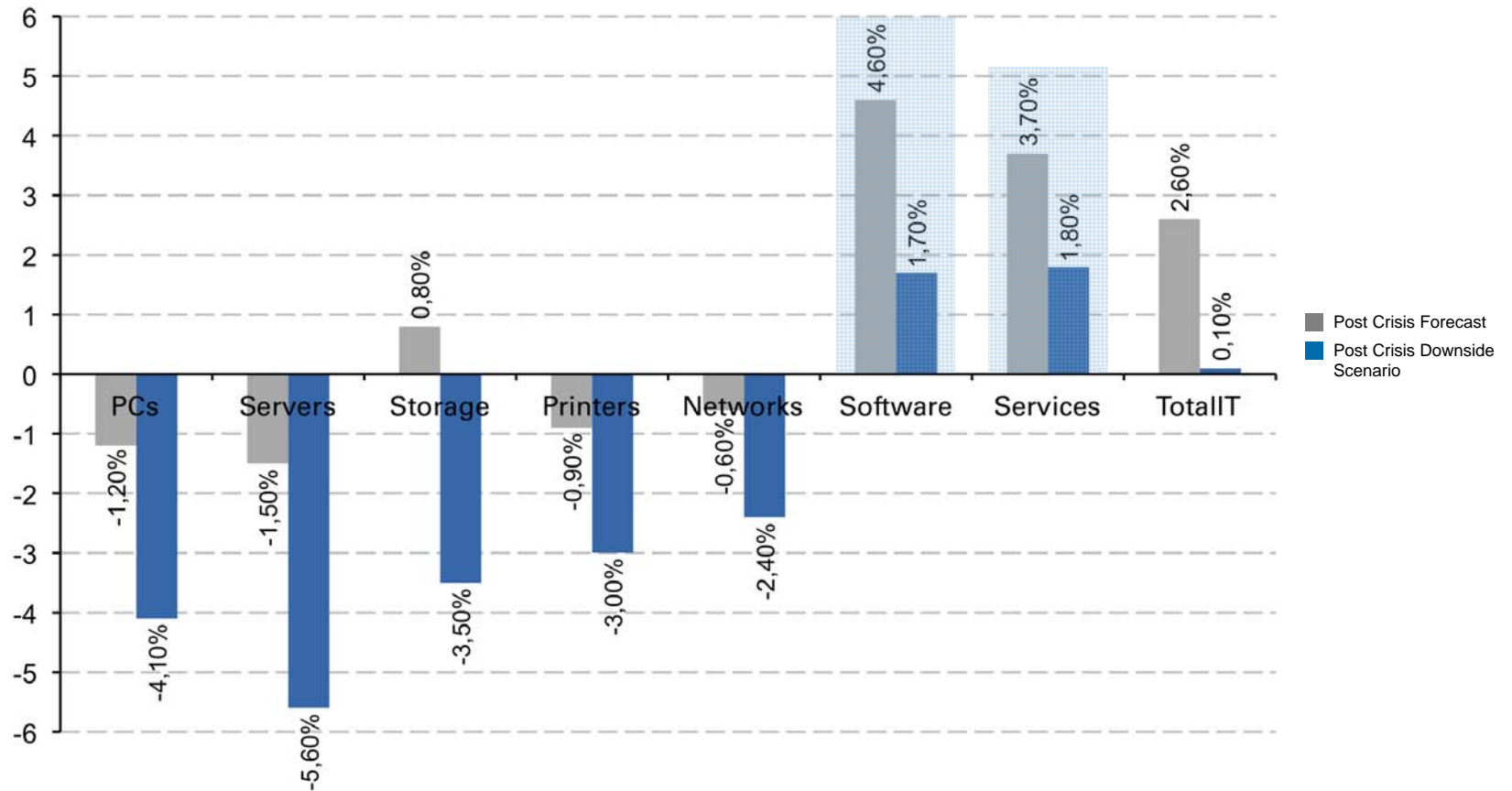
➔ **Wachstumsthemen 2009 sind Themen mit schnellem ROI:**

- Virtualisierung
- Konsolidierung von Servern und Applikationssystemen (z.B. SAP)
- Outsourcing/-tasking
- Application Management
- Business Intelligence

Entwicklung weltweite IT-Ausgaben 2009



Entwicklung weltweite IT-Ausgaben 2009



Ausblick 2009/2010

S&T



**we
improve
IT**

S&T Stabilitätsfaktoren gewährleisten erfolgreiche Unternehmens-Entwicklung trotz Wirtschaftskrise:

- Optimales Kundenportfolio

- a) Kundenrisiko verteilt sich auf 2000 große und mittelständische Unternehmen
- b) Die größten Kunden generieren maximal 5% des Gesamtumsatzes

- Breite Branchenstreuung

Kunden kommen aus verschiedensten Bereichen wie Fertigungsindustrie, Handel, Finanzdienstleister, Telekommunikation, Energieversorger und aus der öffentlichen Verwaltung

- Internationale Präsenz

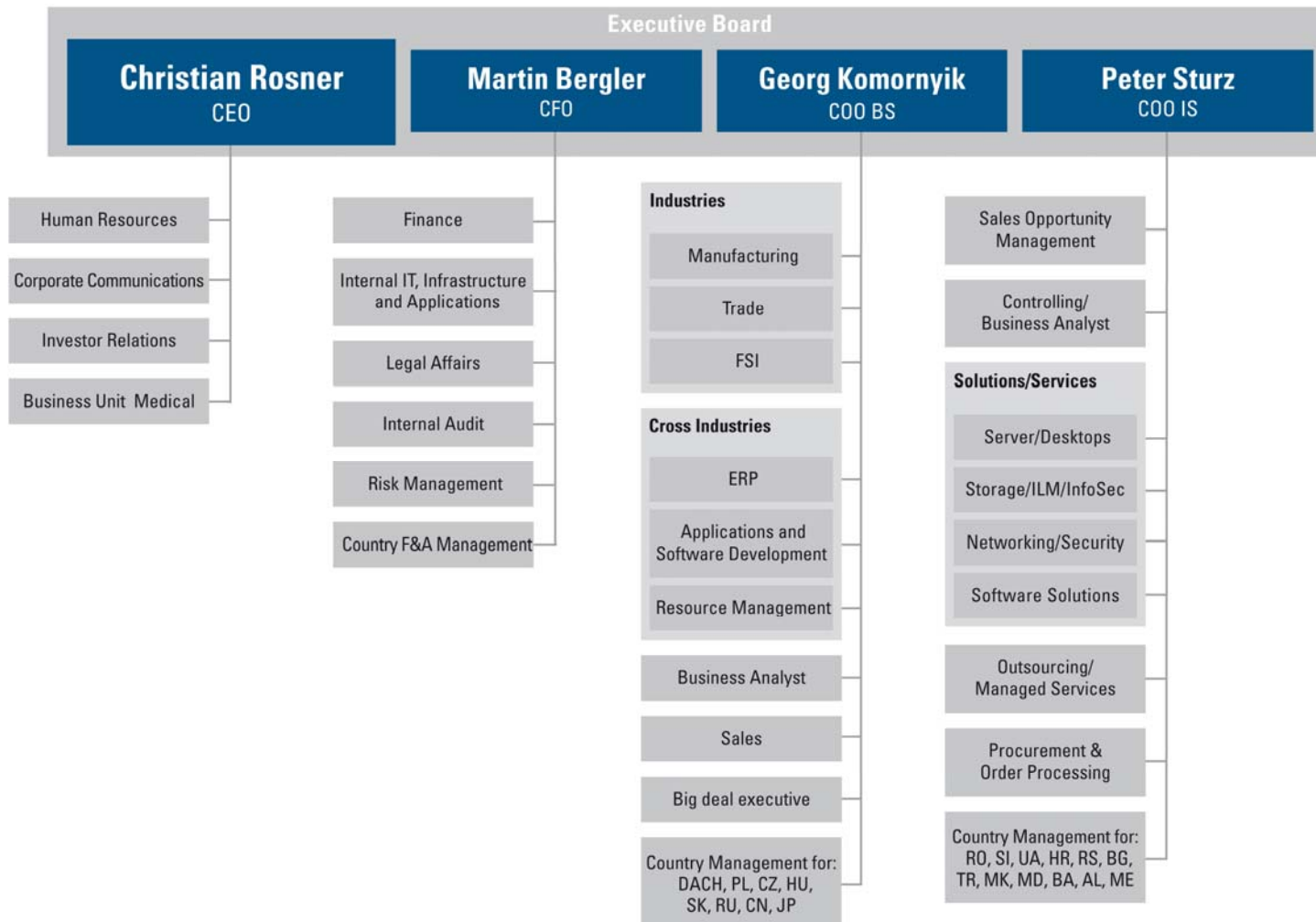
Niederlassungen in 22 Ländern und verschiedenen Wirtschaftsräumen

- Starke Marktposition

S&T hält in fast allen Ländern – jeweils zumindest eine Top-5-Position

- **Optimiertes Ressourcen- und Skillmanagement**
zwischen den Ländern und innerhalb der Geschäftsbereiche
Infrastructure Solutions und Business Solutions
- **Strenges Risiko- und Forderungsmanagement**
- **Striktes Kostenmanagement**
Bei operativen Kosten und Investitionen
- **Unternehmen ist mittelfristig zu attraktiven Konditionen finanziert**
- **Neue Unternehmensstruktur pusht Kerngeschäft**

S&T Unternehmensstruktur



2010: Fortsetzung des Wachstumskurses



Wirtschaftsforscher prognostizieren eine Besserung der Wirtschafts- und Kapitalmarkt-Rahmenbedingungen im 2. Halbjahr 2010

Die S&T-Gruppe wird dann ihren Wachstumskurs weiter fortsetzen:

- ➔ **Organisches Wachstum und Akquisitionen in den Geschäftsbereichen Business Solutions und Managed Services.**
- ➔ **Wachstum mit dem Markt im Geschäftsbereich Enterprise Systems bei gleichzeitiger Verbesserung der Profitabilität.**
- ➔ **Nachhaltige Verbesserung des EBIT.**

Beibehaltung des bestehenden geographischen Schwerpunkts und der bestehenden Branchenausrichtung.

Haftungsausschluss

Diese Präsentation gibt die Situation der S&T zum Stichtag 31. Dezember 2008 wieder.

Diese Präsentation enthält gewisse zukunftsgerichtete Aussagen. Diese zukunftsgerichteten Aussagen enthalten Einschätzungen des Managements, bekannte und unbekannt Risiken, Ungewissheiten und sonstige Faktoren, die dazu führen können, dass die tatsächlichen Ergebnisse, die Finanzlage, die Leistungen oder Zielerreichungen von S&T oder die Branchenergebnisse wesentlich von den durch zukunftsgerichtete Aussagen vorhergesagten oder angedeuteten zukünftigen Ergebnissen, Leistungen oder Zielerreichungen abweichen. Solche Faktoren umfassen unter anderem: Wettbewerb durch andere Gesellschaften, Veränderungen in den Betriebsausgaben, Entwicklung und erfolgreiche Integration erworbener Unternehmen, Anwerbung qualifizierter Arbeitskräfte und Bindung solcher Arbeitskräfte an das Unternehmen, Ungewissheiten, die sich aus der Geschäftstätigkeit von S&T außerhalb Österreichs ergeben, negative Entwicklungen der rechtlichen und steuerlichen Rahmenbedingungen, negative Entwicklungen in der Regierungs- und Finanzpolitik, Unruhen, Akte höherer Gewalt, Kriegshandlungen sowie sämtliche andere Faktoren, auf die in diesem Bericht Bezug genommen wird. Angesichts dieser Unsicherheiten werden Investoren darauf hingewiesen, solche zukunftsgerichteten Aussagen selbst zu beurteilen. S&T übernimmt keine Verantwortung, weder ausdrücklich noch schlüssig, für die Richtigkeit oder Vollständigkeit der in diesem Bericht enthaltenen, auf zukunftsgerichteten Aussagen beruhenden Informationen oder für Meinungen oder Einschätzungen. S&T übernimmt keine Verantwortung, solche zukunftsgerichteten Aussagen in der Zukunft anzupassen, um zukünftige Ereignisse oder Entwicklungen zu reflektieren. S&T und die im Namen von S&T handelnden Personen übernehmen keinerlei Verantwortung im Zusammenhang mit der Verwendung dieses Berichtes oder der darin enthaltenen Informationen. Dieser Bericht ist kein öffentliches Angebot von und auch keine Einladung zur Zeichnung von Wertpapieren der S&T.

Danke.

**we
improve
IT**