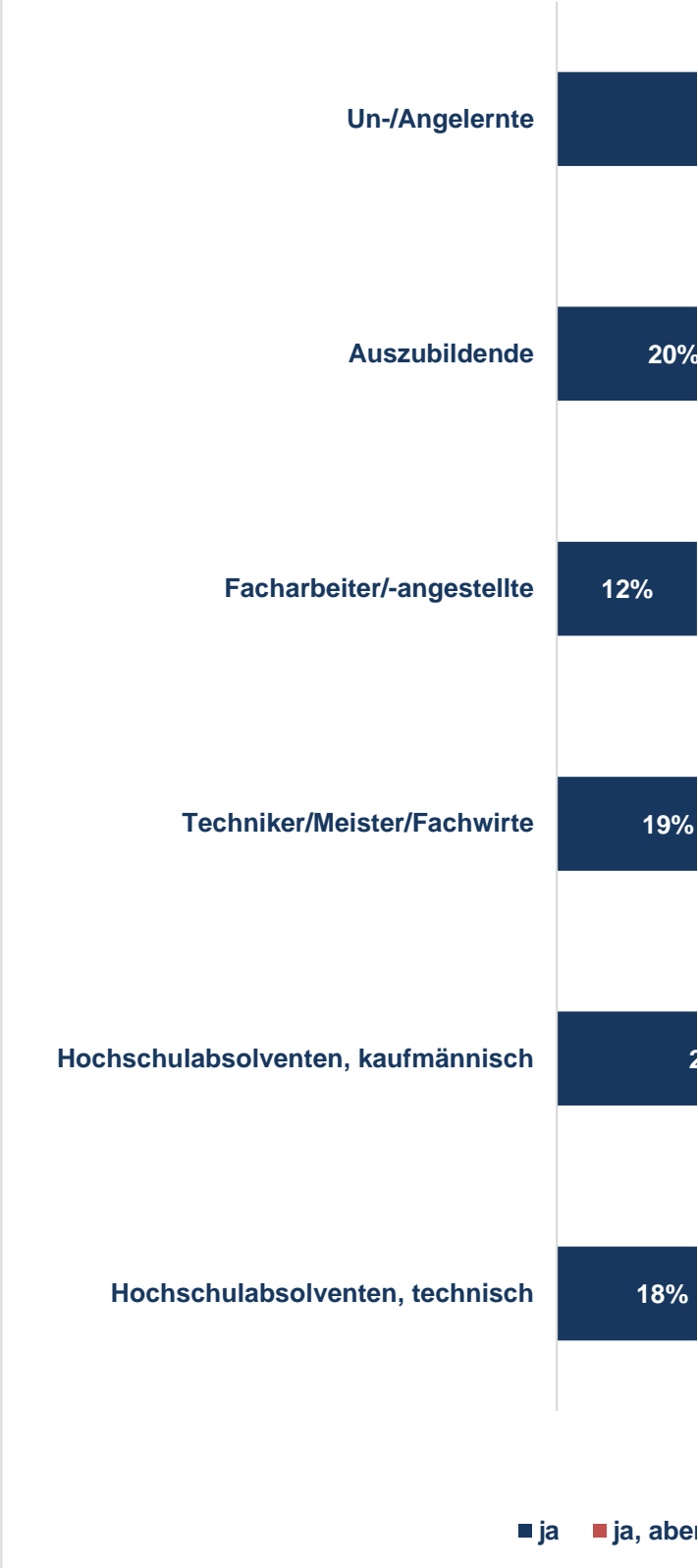


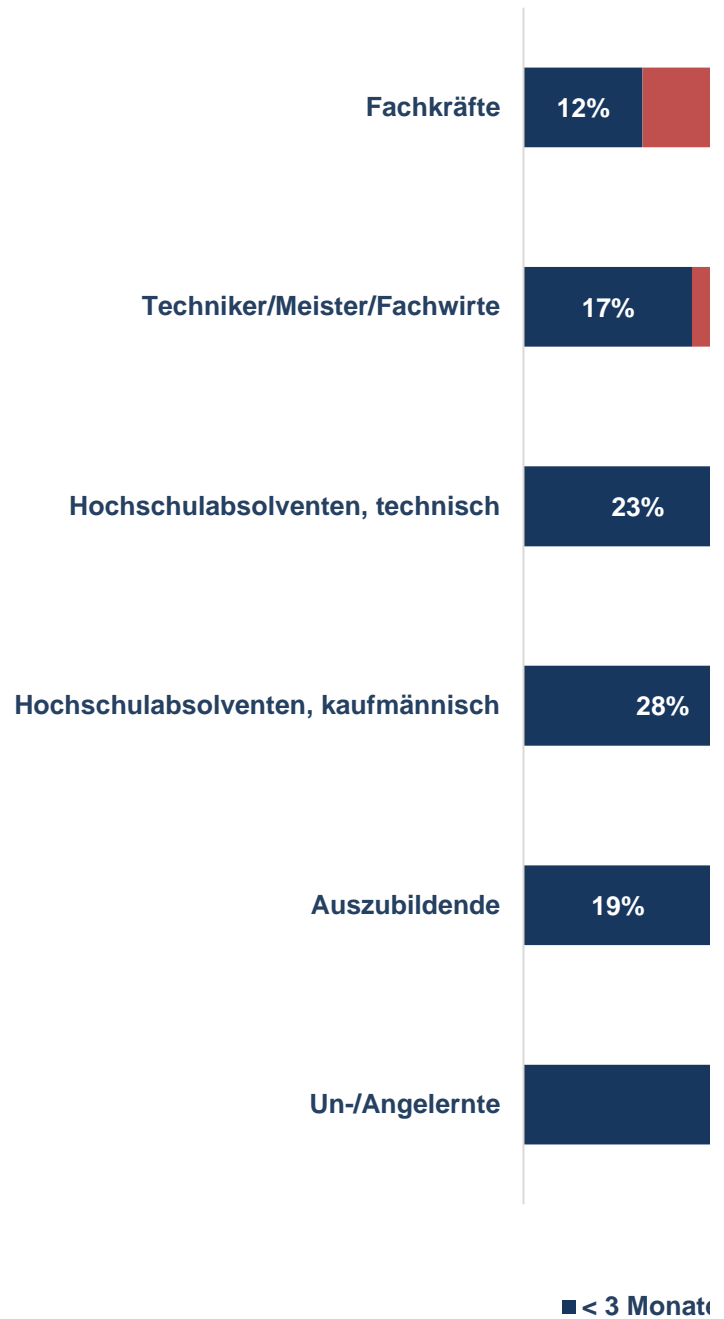
Besetzungsschwierigke

Frage: "Erwarten Sie, Ih



Lange Vakanzzeiten bei

Frage: "Wie lange dauert c



	2017	2021	2023
Weiterbildung	67%	70%	68%
mehr Ausbildung	57%	44%	50%
Maßnahmen zur Vereinbarkeit von Beruf und Familie	48%	49%	60%
Einsatz von Zeitarbeitspersonal	27%	41%	43%
Digitalisierung / Automatisierung	23%	30%	56%
Überstunden	61%	66%	68%
Auftragsvergabe an andere Unternehmen	39%	35%	42%
Einschränkung des Serviceangebots	16%	22%	27%
Rekrutierung im Ausland	8%	17%	17%
Beschäftigung älterer Arbeitnehmer	33%	41%	50%

Quelle: Umfr.

arbeiten auch in Zukunft vor allem bei Fachkräften

ihren künftigen Personalbedarf decken zu können?"

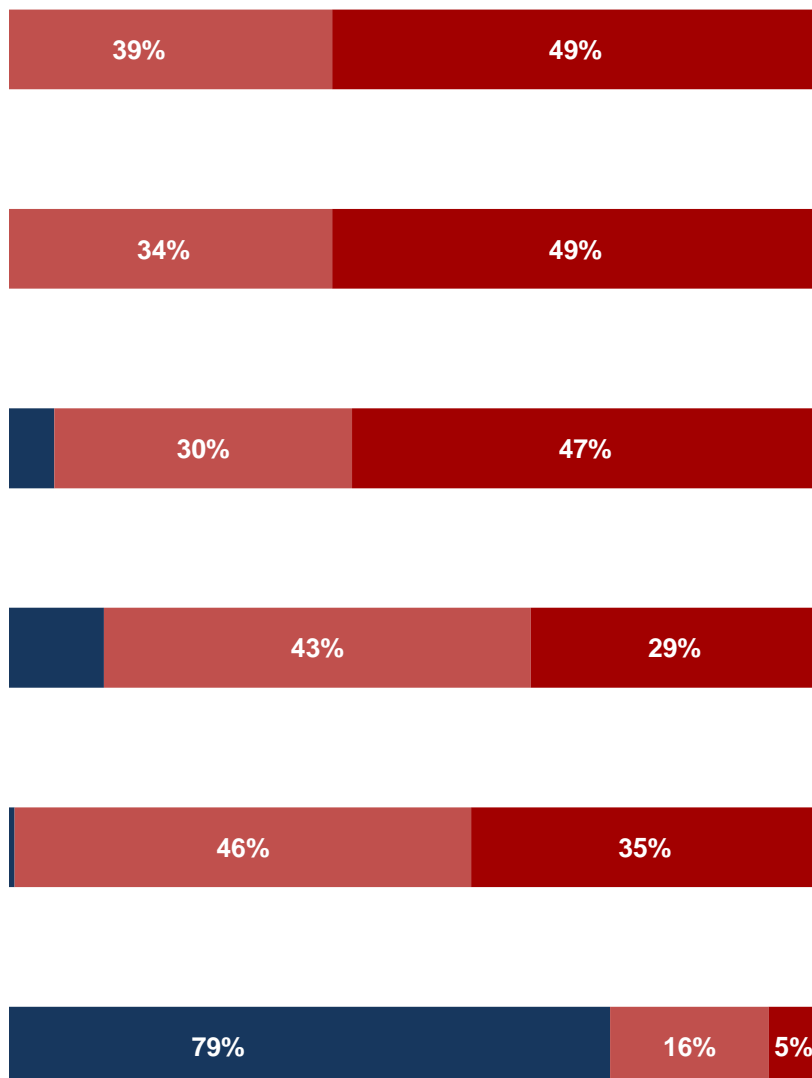


Ergebnisse der Umfrage der IHK
Saarland zum Fachkräftebedarf 2023.

mit Problemen ■ vermutlich nicht ■ k.A.

Fachkräften und technischen Spezialisten

die Besetzung offener Stellen im Durchschnitt?"

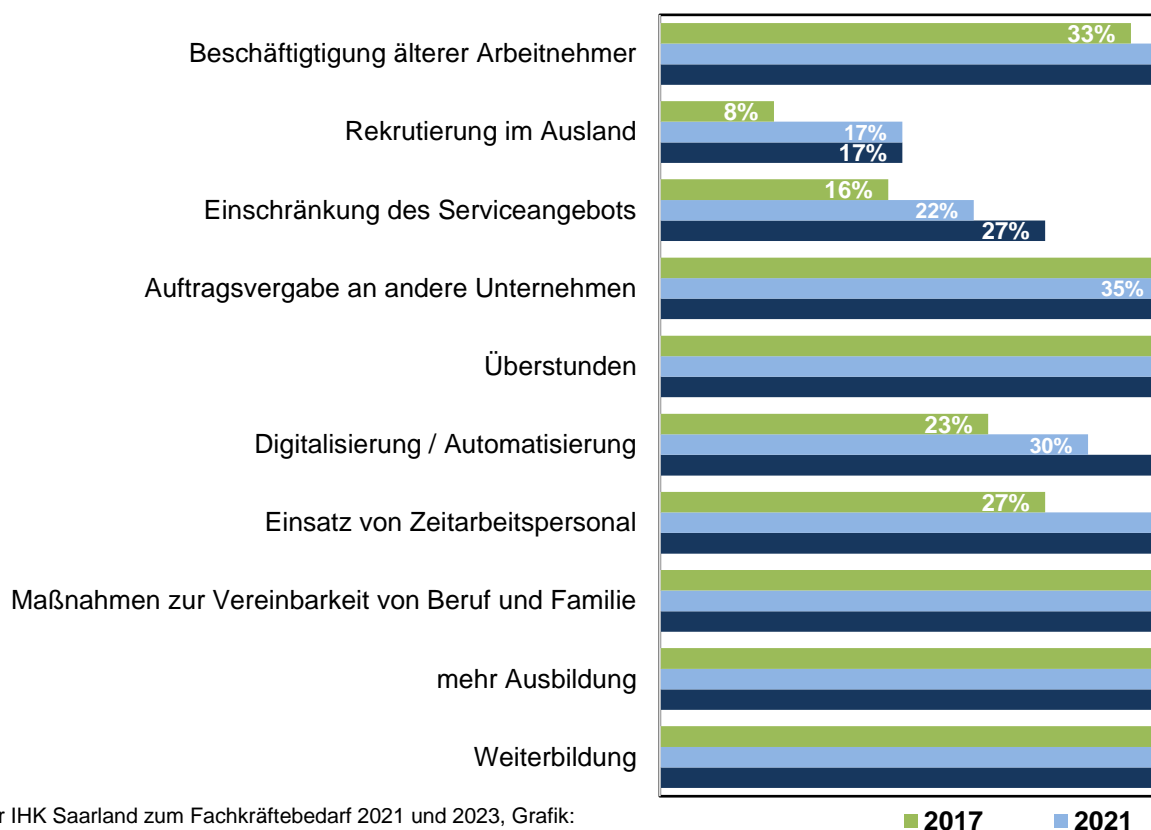


Ergebnisse der Umfrage der IHK Saarland
zum Fachkräftebedarf 2023.

e ■ 3 bis 6 Monate ■ > 6 Monate

Unternehmen versuchen mit mehr Digitalisierung und Automatisierung fehl

Frage: "Mit welchen Maßnahmen kompensieren Sie fehlendes Personal bzw. treten Sie c



agen der IHK Saarland zum Fachkräftebedarf 2021 und 2023, Grafik:

	2021			2023			
	ja	ja, aber mit vermutlich k.A.		ja	ja, aber mit vermutlich		
Hochschulabsolventen, technisch	20%	23%	15%	42%	18%	28%	17%
Hochschulabsolventen, kaufmännisch	30%	17%	11%	41%	27%	23%	10%
Techniker/Ingenieur	22%	25%	22%	32%	19%	32%	22%
Facharbeitende	11%	46%	36%	7%	12%	43%	39%
Auszubildende	24%	36%	21%	19%	20%	42%	25%
Un-/Angelernte	41%	19%	14%	27%	38%	33%	9%

	ja	ja, aber mit vermutlich k.A.		
Hochschulabsolventen, technisch	18%	28%	17%	37%
Hochschulabsolventen, kaufmännisch	27%	23%	10%	40%
Techniker/	19%	32%	22%	27%
Facharbeit	12%	43%	39%	6%
Auszubildete	20%	42%	25%	13%
Un-/Angelernte	38%	33%	9%	20%

2021

< 3 Monate 3 bis 6 Monate > 6 Monate

Un-/Angestellte	72%	18%	10%
Auszubildende	29%	43%	28%
Hochschulabsolventen, kaufmännisch	29%	41%	30%
Hochschulabsolventen, technisch	23%	39%	38%
Techniker/Fachkräfte	16%	47%	37%
	13%	53%	34%

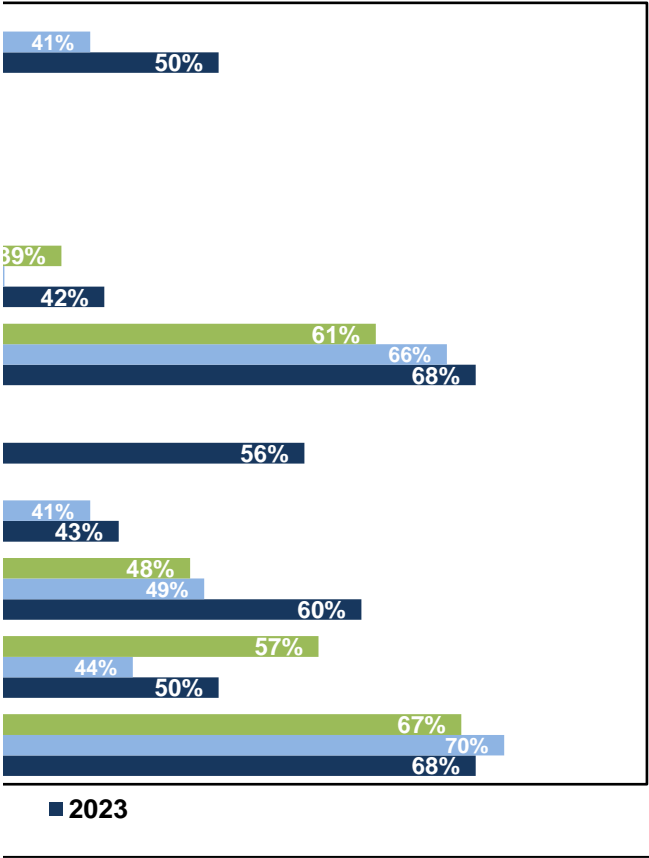
2023

< 3 Monate 3 bis 6 Monate > 6 Monate

Un-/Angestellte	79%	16%	5%
Auszubildende	19%	46%	35%
Hochschulabsolventen, kaufmännisch	28%	43%	29%
Hochschulabsolventen, technisch	23%	30%	47%
Techniker/Fachkräfte	17%	34%	49%
	12%	39%	49%

lendes Personal zu kompensieren

dem Fachkräftemangel entgegen?"



k.A.

37%

40%

27%

6%

13%

20%