

**Das neue**

**GENIOS**  
**2011**

**Entscheidend mehr Wissen  
mit GENIOS, Ihrer Nr. 1 für  
Online-Wirtschaftsinformationen**

**[www.genios.de](http://www.genios.de)**

# Was ist neu? **Alles!**

GENIOS 2011 wurde für Sie komplett neu programmiert, um eine Reihe von Verbesserungen einführen zu können. Dazu wurde neben der Oberfläche auch die Technik im Hintergrund aufgerüstet. Modernste Server und ein leistungsfähiges Storage-System bilden das Fundament des neuen GENIOS.

GENIOS 2011 überzeugt durch eine optimale Nutzerführung, intuitive Bedienung, die übersichtliche Darstellung der Ergebnisse und ein modernes Design. Die neu eingeführte einheitliche Indexierung ermöglicht eine optimierte Erschließung der Inhalte und unterstützt Sie bei Ihrer Recherche.

Um besser auf die unterschiedlichen Bedürfnisse der verschiedenen Nutzergruppen eingehen zu können, unterscheiden sich im neuen GENIOS die Darstellung und die angebotenen Recherchefunktionen für Kunden mit persönlicher GENIOS Kennung und Gelegenheitsnutzer ohne eigene Kennung.

Auf den folgenden Seiten stellen wir Ihnen die wichtigsten Neuerungen für den **Zugriff mit Kennung** vor.

## Intuitive Navigation & Bedienung

Die Bedienung des neuen GENIOS ist einfach, die Navigation innerhalb des Informationsangebotes intuitiv. Die Quellenauswahl erfolgt direkt über die Navigation. Für eine Suche können Sie alle Quellen, eine Medienart, eine Kategorie innerhalb einer Medienart oder eine Einzelquelle auswählen.

## Suche über den gesamten Datenbestand

Die neue Architektur und die leistungsfähigere Technik im Hintergrund machen eine Suche über alle Quellen möglich!

## Anzeige der Trefferanzahl je Medienart

Nach dem Abschicken einer Suchanfrage wird Ihnen die Anzahl der Suchergebnisse je Medienart, Kategorie und Einzelquelle in der Navigation angezeigt.



## Suche & Suchergebnis auf einer Seite

Das Suchergebnis erscheint direkt unterhalb der Suchmaske. Der übersichtliche Aufbau, individuelle Einstellungsmöglichkeiten und Zusatzinformationen unterstützen Sie bei der Auswahl der relevanten Treffer.

## Verbesserter Überblick

Die Darstellung von Suchmasken, Trefferlisten und Dokumenten ist übersichtlich und unterstützt mit einheitlichen Steuerungssymbolen und Orientierungshilfen.

## Filtern der Suchergebnisse

Die Automatische Indexierung macht es möglich: Ab sofort können Sie innerhalb Ihres Suchergebnisses nach einheitlich vergebenen Schlagworten filtern!

## Schneller ans Ziel

Alle Quellen (205.903.875)
Bücher (1.286)
Fachzeitschriften (7.007.254)
Bank & Finanzwesen (2.019.918)
Marketing & Werbung (725.279)
<b>EDV &amp; Computer (570.960)</b>
Computerwoche (169.467)
Markt & Technik (82.014)
ct - magazin für ... (55.959)
Computer Zeitung (46.343)
a3 - Fachbeiträge ... (38.043)
↳ mehr
BWL allgemein (560.936)
Strategie, Planung & ... (546.837)
↳ mehr
Firmeninformationen (90.056.734)
Marktdaten (2.281.308)
Personeninformationen (2.120.011)
Presse (104.131.711)
Urteile (304.346)
Vorlagen & Muster (1.225)
Meine Quellen (4.603.606)

### Navigation über Medienarten

Das Informationsangebot ist in drei Ebenen gegliedert:

- 1) Medienart (Bücher, Fachzeitschriften, Firmeninformationen ...)
- 2) Kategorie innerhalb der Medienart
- 3) Einzelquelle

Für eine Suche können Sie alle Medien, eine Medienart, eine Kategorie innerhalb einer Medienart oder eine Einzelquelle auswählen.

Außerdem können Sie sich **Ihre persönliche Quellenliste** zusammenstellen. Lassen Sie sich hierzu über den Link „Mehr“ eine Liste mit allen Datenbanken dieser Medienart anzeigen und wählen Sie Ihre Favoriten aus.

Übrigens: Nach dem Abschicken Ihrer Suche wird die **Anzahl der Suchergebnisse** je Medienart, Kategorie und Einzelquelle in der Navigation angezeigt!

### Persönliche Quellenlisten ohne Limit

Sie können beliebig viele persönliche Quellenlisten anlegen und mit beliebig vielen Quellen füllen. Kein Limit mehr!

### Expertentipp

Wenn Sie im Suchfeld der einfachen Suche das „#“-Symbol plus Datenbankkürzel eingeben, gelangen Sie direkt auf die Suchmaske der betreffenden Datenbank. Beispiel: „#faz“ führt Sie direkt zur Suchmaske der F.A.Z.

Suchergebnis filtern	
<b>Branchen</b>	
Erdöl (1.710)	
Banken & Kredi... (1.621)	
Automobilindustrie (393)	
Landwirtschaft (275)	
Elektrotechnisc... (224)	
<b>Firmen &amp; Organisationen</b>	
DEUTSCHE BANK ... (1.123)	
The Goldman Sac... (588)	
Siemens Aktieng... (587)	
UBS AG, Zürich/... (549)	
COMMERZBANK Akt... (482)	
<b>Personen</b>	
Merkel, Angela (1.135)	
Obama, Barack (506)	
Sarkozy, Nicolas (177)	
Steinbrück, Peer (168)	
Bush, George W. (152)	
<b>Regionen</b>	
Welt (Interna... (20.517)	
Bundesrepubli... (15.713)	
USA (11.006)	
Europäische Union (3.800)	
Volksrepublik ... (2.604)	
<b>Themen</b>	
Weltwirtschaft (13.384)	
Konjunkturanalyse (7.290)	
Konjunktur (6.103)	
Wirtschaftspol... (5.905)	
Kapitalmarkt (2.774)	
<b>Zeitraum</b>	
letzte Woche	
letzter Monat	
letzte 6 Monate	
letzte 12 Monate	
letzte 2 Jahre	

### Filtern der Suchergebnisse

Mit dem Relaunch führt GENIOS ein neues, einheitliches GENIOS Indexat auf der Basis der Verschlagwortung von F.A.Z. und Handelsblatt ein. Es ermöglicht ein effektives Filtern innerhalb der erzielten Suchergebnisse. Damit können Sie einerseits Treffer thematisch eingrenzen, andererseits erhalten Sie zielgerichtete Anregungen für die Fortsetzung Ihrer Recherche.

Berücksichtigt werden der gesamte Datenbestand der Tages-, Wochen- und Fachpresse der letzten fünf Jahre sowie alle aktuellen Neuzugänge.

Die zusätzliche Verschlagwortung sämtlicher Dokumente nach Firmen- und Personennamen ermöglicht zudem eine bessere Verknüpfung von Dokumenten mit weiteren relevanten Informationen (z. B. FirmenDossiers).

Über den Filter am rechten Rand der Trefferliste kann innerhalb des erzielten Suchergebnisses nach Branchen, Firmen & Organisationen, Personen, Regionen, Themen und Zeitraum gefiltert werden. Unabhängig davon können Sie über die Navigation auch eine Filterung nach Medienarten und Quellen vornehmen.

### Orientierung leicht gemacht

Sowohl das übersichtliche Design als auch immer wiederkehrende Symbole und Hilfestellungen in Form von Tooltips vereinfachen die Nutzung des neuen GENIOS. Die Informationen der Servicenavigation am oberen Seitenrand (FAQ, Hilfe, Quellenliste) unterstützen Sie außerdem bei der Suche.

- Drucken
- Versenden
- Speichern
- Vorlesen
- Alert anlegen
- Merken

[Einstellungen](#) ▲

Treffer pro Seite  Treffer pro Seite

Sortieren nach  Datum  Relevanz

Standardanzeige

Trefferumfeld anzeigen

Nur Dokumententitel anzeigen

[Auf Standardeinstellung zurücksetzen](#)

[Schließen](#)

**TIPP:** Passen Sie Sortierung und Ansicht der Trefferliste direkt aus der Ergebnisansicht heraus an.

### Alles auf einen Blick

Nachdem Sie Ihre Suche ausgeführt haben, erscheint das Suchergebnis direkt unterhalb der Suchmaske. Die Suchmaske mit Ihren Eingaben wird weiterhin angezeigt. Sie müssen nicht mehr zwischen Suchmaske und Trefferliste wechseln, wenn Sie Ihre Suchanfrage verändern möchten.

Die Ergebnisliste ist übersichtlich aufgebaut und enthält neben Veröffentlichungsdatum, Medienformat, Quellenlogo, Titel und Umfang der Treffer auch den Hinweis auf ergänzende Inhalte wie PDF, Tabelle oder Grafik.

## Mehr Überblick

Alle Suchmasken, Trefferlisten und Dokumentansichten sind jeweils einheitlich aufgebaut. Die verwendeten Steuerungssymbole z. B. für Merken, Drucken, Alert anlegen etc. sind leicht verständlich und begegnen Ihnen in jeder Ansicht wieder. Zusätzlich

bietet Ihnen die neue Oberfläche immer wieder Orientierungshilfen an. Hierzu gehören z. B. Tool-tips, die Sie beim Ausfüllen der Suchmasken unterstützen oder Hinweise zu Funktionen enthalten. Ganz neu ist auch die obere Servicenavigation, die

Sie aus jeder Ansicht heraus aufrufen können. Sie bietet Ihnen neben einem direkten Zugriff auf Hilfefunktion und FAQs auch einen Link zur Quellenliste, die Ihnen einen guten Überblick über das Gesamtportfolio von GENIOS verschafft.

Einheitlichkeit, selbsterklärende Bedienelemente, eine übersichtliche Struktur und zahlreiche Hilfestellungen sorgen dafür, dass Sie sich schnell im neuen GENIOS zurechtfinden werden.

### Dokumentansicht mit Persistent Link

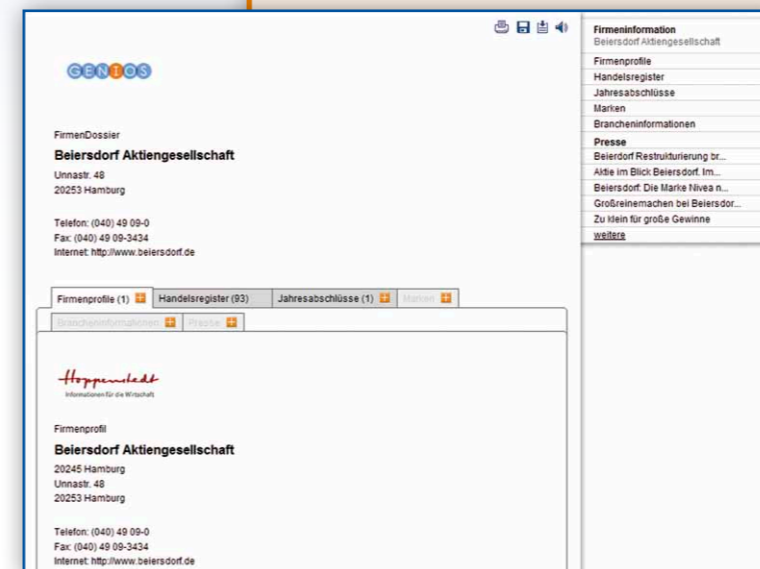
Jedes Dokument hat im neuen GENIOS eine **eindeutige und dauerhafte Adresse**, über die Sie das Dokument jederzeit wiederfinden können. Sie können bequem darauf verlinken und diesen Link z. B. an Kollegen weiterleiten.

Außerdem bietet Ihnen die Dokumentansicht zusätzliche Informationen wie z. B. eine **Tagcloud** mit Schlagworten, die Sie direkt in die weitere Suche übernehmen können.

Ganz neu auch die **Vorlesefunktion** für Dokumente!

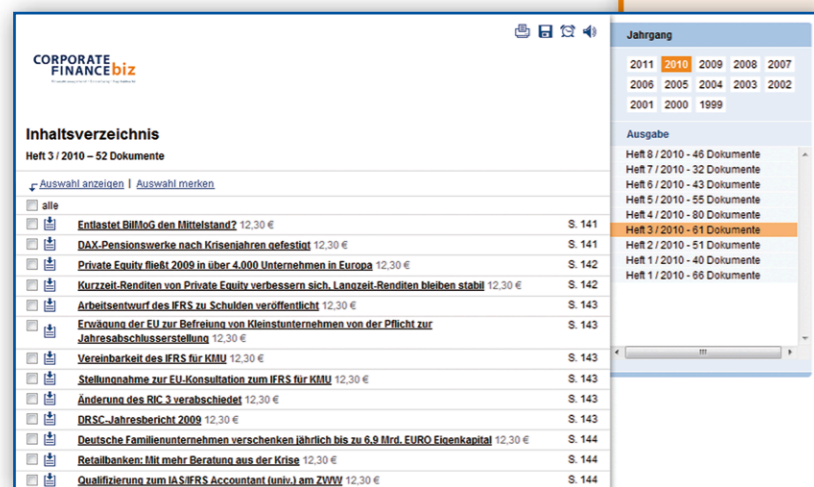


### Optimierte Darstellung der Firmen- und ManagerDossiers



Die Darstellung der GENIOS Dossiers wurde weiter verbessert. Die Reiterstruktur gliedert die Inhalte des Dokuments und sorgt für Übersichtlichkeit. Neben den zum Dossier gehörenden Inhalten werden Ihnen weitere Dokumente angezeigt, die Sie bei Bedarf hinzukaufen können.

### Inhaltsverzeichnis



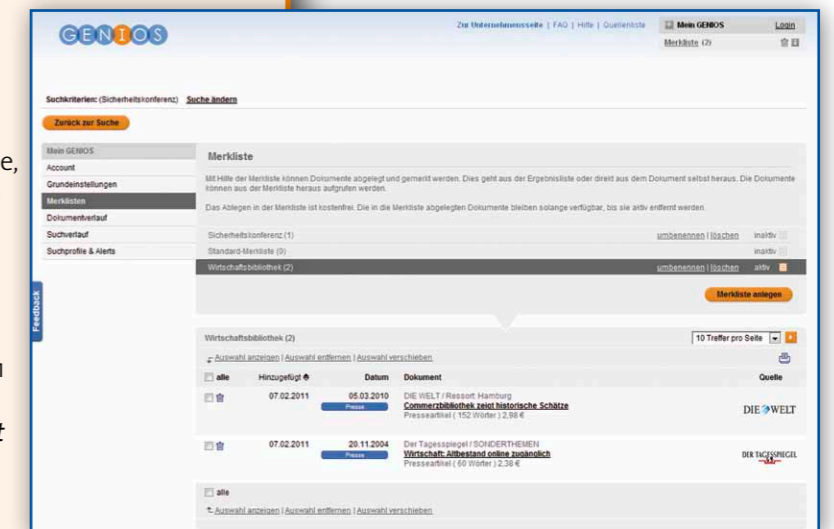
Über die Suchmaske der Einzelquellen aus der Presse und Fachpresse heraus können Sie auf das Inhaltsverzeichnis der enthaltenen Ausgaben zugreifen (sofern vorhanden). Das Inhaltsverzeichnis ermöglicht Ihnen eine einfache Navigation zu den einzelnen Artikeln, aber auch zu den anderen Jahrgängen und Ausgaben dieser Quelle.

**NEU:** Aus dem Inhaltsverzeichnis heraus können Sie einen **Zeitschriften-Alert** anlegen. Von nun an werden Sie automatisch über die Artikel der jeweils aktuellen Ausgabe informiert, indem Sie das Inhaltsverzeichnis per Mail erhalten.

### Neue Funktionen auch in Mein GENIOS

Über den Schnelleinstieg am oberen rechten Seitenrand greifen Sie von jeder Seite aus bequem auf Ihre persönlichen Einstellungen zu. Hier können Sie Ihren Account verwalten, Merklisten anlegen und Ihre bereits abgerufenen Dokumente, getätigte Suchanfragen und gespeicherte Suchprofile einsehen und bearbeiten.

**NEU:** Ab sofort können Sie **mehrere Merklisten** anlegen. Diese werden dauerhaft für Sie gespeichert. Einige Funktionen tragen in GENIOS 2011 einen neuen Namen: Die **Nutzungsstatistik** heißt **Kontoübersicht**, der **Subaccount** ab sofort **Recherchezweck**. Er kann für jedes abgerufene Dokument neu vergeben werden!



# Entscheidend mehr Wissen!

GENIOS ist der führende Onlineanbieter von Wirtschafts-  
informationen in Deutschland. Seit über 30 Jahren ist  
GENIOS als Datenbankanbieter und Informationsdienst-  
leister erfolgreich tätig und im deutschsprachigen Raum zu  
einer unverzichtbaren Quelle für Wirtschaftsinformationen  
geworden.

Über [www.genios.de](http://www.genios.de) greifen Sie mit nur einem Zugang  
auf die Inhalte aus rund 1.000 Datenbanken von mehr als  
290 namhaften Verlagen und Content Providern zu.

Das Informationsangebot beinhaltet Firmen- und Personen-  
informationen, Presse und Fachpresse, Marktstudien und  
Branchenreports, Rechtsurteile sowie Business-eBooks zu  
wirtschaftsrelevanten Themen.

Da kein Unternehmen einem anderen gleicht, bietet GENIOS  
Ihnen bei Bedarf auch maßgeschneiderte Informations-  
lösungen an. Zum Beispiel eine individuelle Suchoberfläche,  
die in Ihr firmeneigenes Intranet integriert werden kann.

Wir halten noch viele weitere Produkte und Leistungen  
für Sie bereit. Wenn Sie Interesse haben, rufen Sie uns  
einfach an, wir beraten Sie gerne!



GENIOS ist ein Angebot der

**GBI-Genios**  
**Deutsche Wirtschaftsdatenbank GmbH**

Freischützstraße 96  
81927 München  
[info@genios.de](mailto:info@genios.de)  
Fon 089/99 28 79-0  
[www.genios.de](http://www.genios.de)

Ein Unternehmen der Frankfurter Allgemeinen Zeitung  
und der Verlagsgruppe Handelsblatt