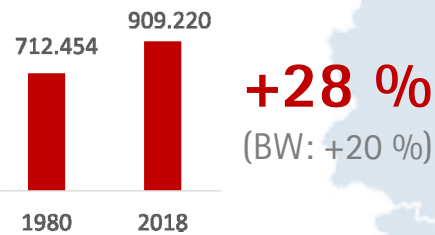
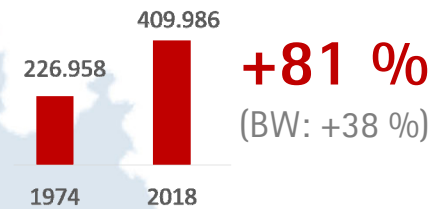


WACHSTUMSREGION HEILBRONN-FRANKEN

BEVÖLKERUNG

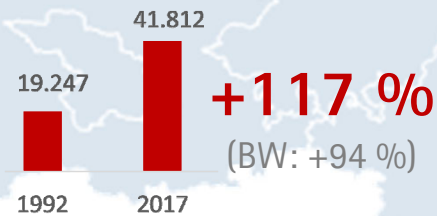


BESCHÄFTIGTE



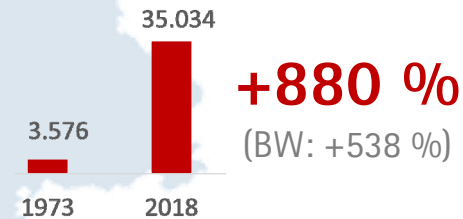
BRUTTOINLANDSPRODUKT

(in Mio. EUR)



INDUSTRIEUMSATZ

(in Mio. EUR)



Quelle: IHK-Broschüre „Die Region Heilbronn-Franken in Zahlen, Ausgabe 2019“, Statistisches Landesamt Baden-Württemberg.