




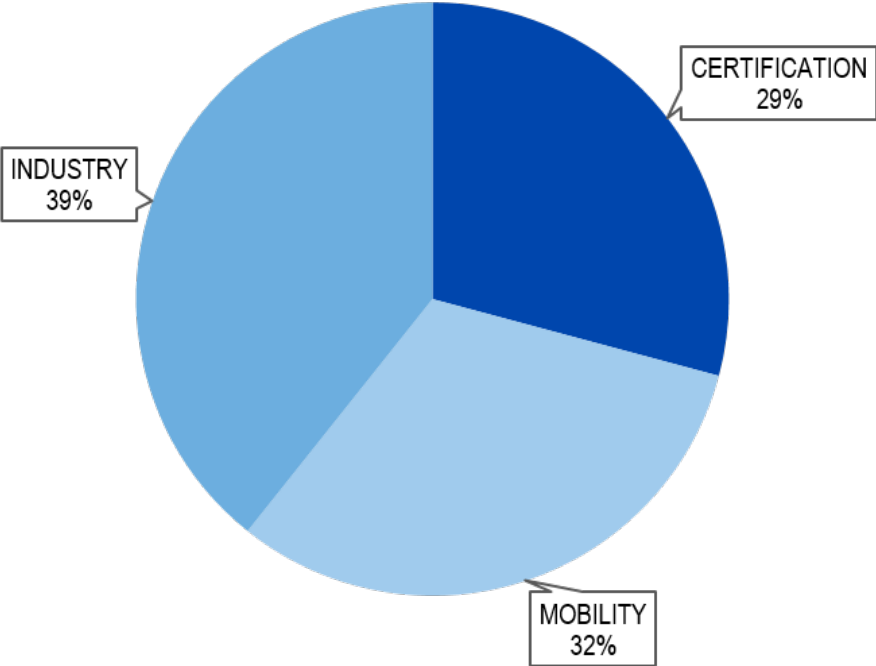
Der TÜV SÜD-Konzern im Überblick

	2015	2016	2017	Veränderung 2016/2017
	IFRS	IFRS	IFRS	
Umsatzerlöse (in Mio. €)	2.222,0	2.343,2	2.427,6	+ 3,6 %
EBIT – Ergebnis vor Zinsen und Ertragsteuern bereinigt (in Mio. €)	189,9	201,8	216,7	+ 7,4 %
EBIT-Marge bereinigt (in %)	8,5	8,6	8,9	+ 0,3 PP
Konzernjahresüberschuss (in Mio. €)	114,0	130,5	138,8	+ 6,4 %
Mitarbeiteranzahl	22.363	23.997	24.231	+ 234

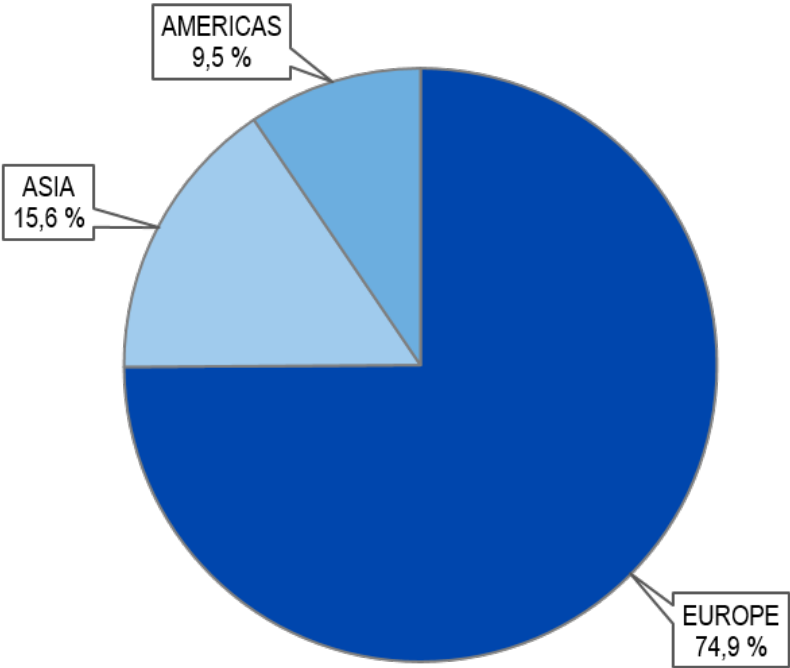
Umsatzerlöse (in Mio. €)




Umsatzanteile der Segmente im Jahr 2017 (gerundet)




Umsatzanteile der Regionen im Jahr 2017 (nach Kundensitz)




Ergebnis vor Zinsen und Ertragsteuern bereinigt (EBIT bereinigt, in Mio. €)




EBIT-Marge bereinigt



Konzernjahresüberschuss (in Mio. €)



Eigenkapitalquote



Mitarbeiterzahl

