



DER KEHRBESEN MIT DEM

V-Concept[®]

einfach
schnell
sauber.



EINE GENIALE ERFINDUNG: DAS V-CONCEPT®



Wo täglich große Mengen Materialumschlag stattfinden, müssen Restmengen einfach und schnell zusammengekehrt werden. Die Lösung haben wir entwickelt – genial einfach: Das patentierte V-Concept® der CLEANsweep-Kehrbesen. Es beruht auf der V-förmigen Anordnung der vorderen Bürstenreihen, die das Kehrgut in der Mitte der Fahrspur sammeln.

Ihr Vorteil

So können Sie große Flächen schnell säubern, schwere Schüttgüter und Rohstoffe auf Umschlagsflächen und in Schüttgutboxen sortenrein anfeigen. Egal ob Stapler, Radlader, Teleskoplader, Traktor oder Kompaktlader - mit Palettengabel, Schaufel, Greifschaufel, Euro-Schnellwechsler oder Ballenklammer. In 5 - 10 Sekunden ist der einzigartige Kehrbesen am Trägerfahrzeug befestigt und schon geht's los...

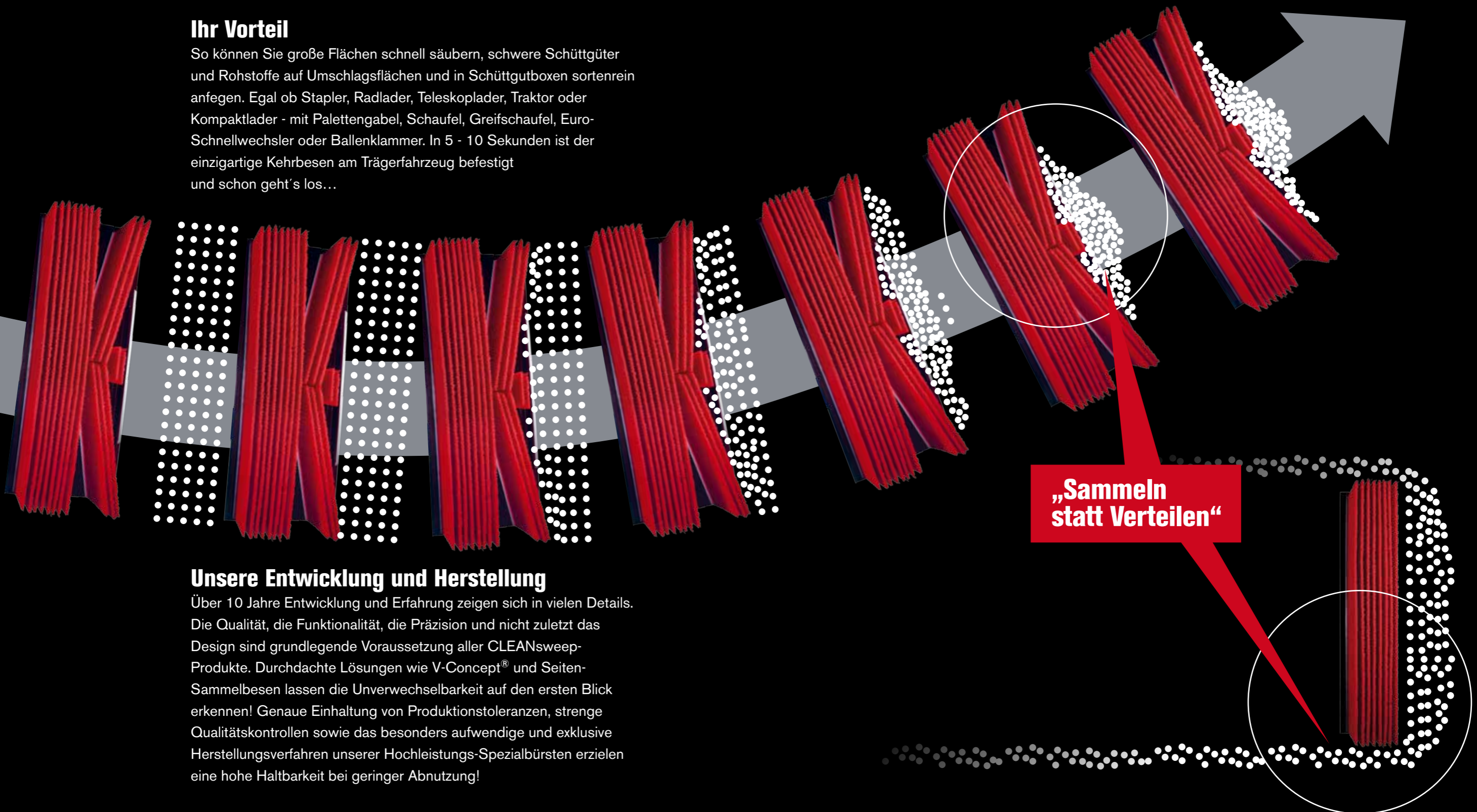
Unsere Entwicklung und Herstellung

Über 10 Jahre Entwicklung und Erfahrung zeigen sich in vielen Details. Die Qualität, die Funktionalität, die Präzision und nicht zuletzt das Design sind grundlegende Voraussetzung aller CLEANsweep-Produkte. Durchdachte Lösungen wie V-Concept® und Seiten-Sammelbesen lassen die Unverwechselbarkeit auf den ersten Blick erkennen! Genaue Einhaltung von Produktionstoleranzen, strenge Qualitätskontrollen sowie das besonders aufwendige und exklusive Herstellungsverfahren unserer Hochleistungs-Spezialbürsten erzielen eine hohe Haltbarkeit bei geringer Abnutzung!

Unser Motto: „Sammeln statt Verteilen“

Durch das einzigartige Kehrgut-Sammelprinzip von CLEANsweep V-Concept® wird das Kehrgut in der Mitte der Fahrspur gesammelt und ein seitliches „Weglaufen“ des Materials, die sog. Streifenbildung, verhindert! So können Sie Restmengen sortenrein anfeigen und große Flächen schnell & effektiv säubern.

CLEANsweep V-Concept® - der Unterschied im Kehrergebnis.



ACHT VORTEILE FÜR IHREN KEHRERFOLG

08



01 WARTUNGSFREI

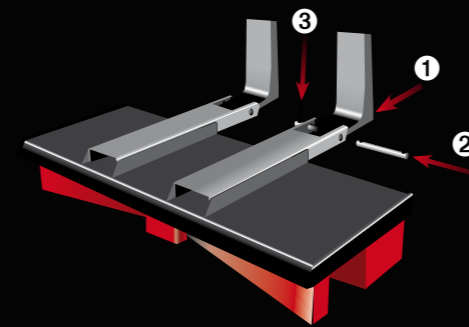
Keine hydraulischen, elektrischen oder mechanischen Antriebe. Die Hochleistungs-Spezialbürsten in Verbindung mit dem V-Concept®-Trägerrahmen kehren verblüffend & wirkungsvoll selbst Wasser und Schlamm.

02 VERZINKTE AUFNAHMEN

Alle Aufnahmen bestehen aus verzinktem Industriestahl.

03 SCHNELLER ANBAU

Bereits beim Anbau begeistert er. In 5 – 10 Sek. und in nur 3 Schritten ist er Einsatzbereit.



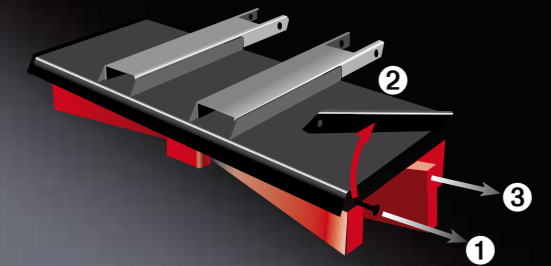
04 JEDES TRÄGERFAHRZEUG

Der Kehrbesen lässt sich an jedes Trägerfahrzeug montieren: Egal ob mit Gabel, Schaufel, Greifschaufel, Euro-Schnellwechsler oder Ballenklammer. Auf reparaturanfällige Mechanik wird dabei verzichtet und Hydraulik wird nicht benötigt. Kehren Sie einfach und schnell mit bis zur vierfachen Kehrgeschwindigkeit einer rotierenden Kehrmaschine.



05 EINFACHER BÜRSTENWECHSEL

Seitenbleche mit 2 Schrauben lösen, Bürsten seitlich aus Führungsschienen herausziehen und Neue einschieben.



08 GROSSE, SCHWERE KEHRMENGEN


sind durch die robuste Bauweise und die besondere V-Concept®-Anordnung der Bürstenreihen kein Problem. Hier steht geballte Kraft zur Verfügung!

07 TRÄGERRAHMEN

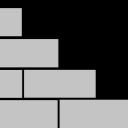

aus pulverbeschichtetem Industriestahl.

06 HOHE STANDZEIT

Bis zu 800 km Standzeit der Hochleistungs-Spezialbürsten. Dies entspricht etwa der 4-fachen Standzeit einer üblichen, rotierenden Kehrwalze.



V-Concept[®] im Einsatz:



Hier Einsatzvideos ansehen:



www.cleansweep.de/videos

ENTWICKELT FÜR GROSSE UND SCHWERE KEHRMENGEN




Der **V13** – unser größter und stärkster Kehrbesen wird sich als verlässlicher Partner erweisen, wenn Sie regelmäßig umfangreiche Kehraufgaben zu verrichten haben.



V13-1500/1800/2400
Gabelschlupfaufnahme



V13-1500/1800/2400
Schaufelaufnahme



V13-1500/1800/2400
Ballenklammer



V13-1500/1800/2400
3-Punkt Aufnahme



V13-1500/1800/2400
Euro-Schnellwechsler



V13-1500/1800/2400
Greifschaufelaufnahme



V13-1500/1800/2400
Gabelschlupfaufnahme + Verstärkungsrahmen



V13-1500/1800/2400
Schaufelaufnahme + Verstärkungsrahmen



V13-1500/1800/2400
Ballenklammer + Verstärkungsrahmen



V13-1500/1800/2400
3-Punkt Aufnahme + Verstärkungsrahmen



V13-1500/1800/2400
Euro-Schnellwechsler + Verstärkungsrahmen



V13-1500/1800/2400
Greifschaufelaufnahme + Verstärkungsrahmen



V13-3000/3600/4800
Gabelschlupfaufnahme + Verstärkungsrahmen



V13-3000/3600/4800
Schaufelaufnahme + Verstärkungsrahmen



V13-3000/3600/4800
Ballenklammer + Verstärkungsrahmen




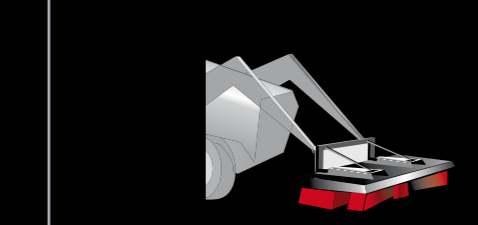

V13-3000/3600/4800
3-Punkt Aufnahme + Verstärkungsrahmen



V13-3000/3600/4800
Euro-Schnellwechsler + Verstärkungsrahmen



V13-3000/3600/4800
Greifschaufelaufnahme + Verstärkungsrahmen





Der **V9** – unser Mittelgewicht. Er kehrt überaus kraftvoll, effektiv und zuverlässig und ist die erste Wahl für Kehraufgaben, wie sie im betrieblichen Alltag regelmäßig anfallen.



V9-1500/1800/2400
Gabelschlupfaufnahme



V9-1500/1800/2400
Schaufelaufnahme



V9-1500/1800/2400
Ballenklammer



V9-1500/1800/2400
3-Punkt Aufnahme



V9-1500/1800/2400
Euro-Schnellwechsler



V9-1500/1800/2400
Greifschaufelaufnahme



V9-1500/1800/2400
Gabelschlupfaufnahme + Verstärkungsrahmen



V9-1500/1800/2400
Schaufelaufnahme + Verstärkungsrahmen



V9-1500/1800/2400
Ballenklammer + Verstärkungsrahmen



V9-1500/1800/2400
3-Punkt Aufnahme + Verstärkungsrahmen



V9-1500/1800/2400
Euro-Schnellwechsler + Verstärkungsrahmen



V9-1500/1800/2400
Greifschaufelaufnahme + Verstärkungsrahmen



V9-3000/3600/4800
Gabelschlupfaufnahme + Verbindungsrahmen



V9-3000/3600/4800
Schaufelaufnahme + Verbindungsrahmen



V9-3000/3600/4800
Ballenklammer + Verbindungsrahmen




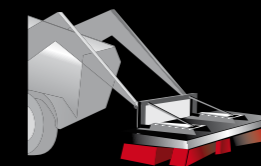

V9-3000/3600/4800
3-Punkt Aufnahme + Verbindungsrahmen



V9-3000/3600/4800
Euro-Schnellwechsler + Verbindungsrahmen



V9-3000/3600/4800
Greifschaufelaufnahme + Verbindungsrahmen





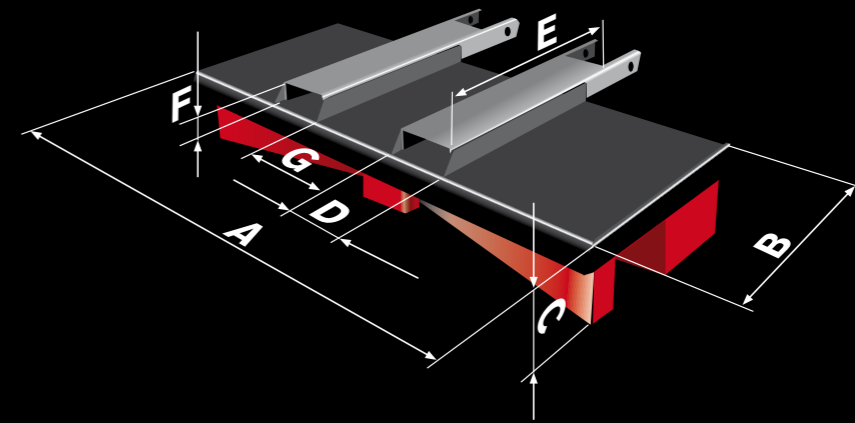
Der **V7** – schlank, stark und leicht.
 Unser kompaktes Modell wird Sie begeistern, wenn Sie kleine bis mittlere Flächen im Handumdrehen säubern möchten.



V7-1500/1800
 Gabelschlupfaufnahme



TECHNISCHE DATEN



MODELL		V7-1500/1800	V13/V9-1500/1800/2400	V13/V9-3000/4800	V13/V9-3600
Typ Gabel-Schlupfaufnahme		GSV-100	GSV-200	GSV-300	GSV-300
A	Breite	1550/1850	1550/1850/2465	3080/4920	3700
B	Tiefe	530	795	1050	1050
C	Höhe	255	300	300	300
D	Breite Gabeltaschen	180	180	180	180
E	Länge Gabeltaschen	410	865	1130	1130
F	Höhe Gabeltaschen	70	65	80	80
G	Zwischen Gabeltaschen	390	385	775	395

alle Maßangaben in mm


FÜR ALLE TRÄGERFAHRZEUGE

So wird der CLEANsweep V-Concept® Kehrbesen auch an Ihrem Trägerfahrzeug fest.
 Ohne hydraulische, elektrische oder mechanische Antriebe.




AUFNAHME
 GABELSCHLUPF

2 Sicherungsbolzen
 hinter den Gabelzinken




KOMBIAUFNAHME
 SCHAUFEL/ GABEL

2 Sicherungsketten mit Spanngurten




KOMBIAUFNAHME
 GREIFSCHAUFEL/ GABEL

ohne Absteigen vom
 Trägerfahrzeug



KOMBIAUFNAHME
 EURO-SCHNELLWECHSLER/
 GABEL

ohne Absteigen vom
 Trägerfahrzeug



KOMBIAUFNAHME
 3-PUNKT/ GABEL

1 Bolzen, 3 Sicherungssplinte



KOMBIAUFNAHME
 BALLENKLAMMER/ GABEL

ohne Absteigen vom
 Trägerfahrzeug



einfach schnell **sauber**
 mit CLEANsweep V-Concept® Kehrbesen

ZUBEHÖR

für Ihren **CLEANsweep V-Concept®** Kehrbesen.



DER SEITEN-SAMMELBESEN FÜR RANDNAHES KEHREN!



VERSTÄRKUNGSRAHMEN

Unser Rammschutz für alle Kehrbreiten der Modelle V13 & V9.

- robuste Bauart
- Verzinkter Industriestahl
- Durchdachte Bauart: Effektiver Schutz trotz einfachem Zugang zum Seitenblech für Bürstenwechsel.



SCHWENKAUFNAHME

360° in 10 Positionen schwenkbar.

- stabile, verwindungsarme Konstruktion
- Auf Umschlagsplätzen in Original V-Concept®-Stellung anschieben sowie auf großen Höfen und Wegen in Schrägstellung 15° und 30° verwendbar.
- Einfach zum Nachrüsten an vorhandene CLEANsweep V-Concept® Kehrbesen



ABLAGESTÄNDER-SET

Für sicheren Stand und Entlastung der Bürsten.

- robuste Konstruktion, einfache Handhabung
- feuchtes Kehrgut kann besser abtropfen
- Entlastung der Bürsten, dadurch höhere Standzeit



BEGRENZUNGSSTÄBE-SET

- So behalten Sie alles im Blick und erhöhen die Sicherheit für andere Personen.

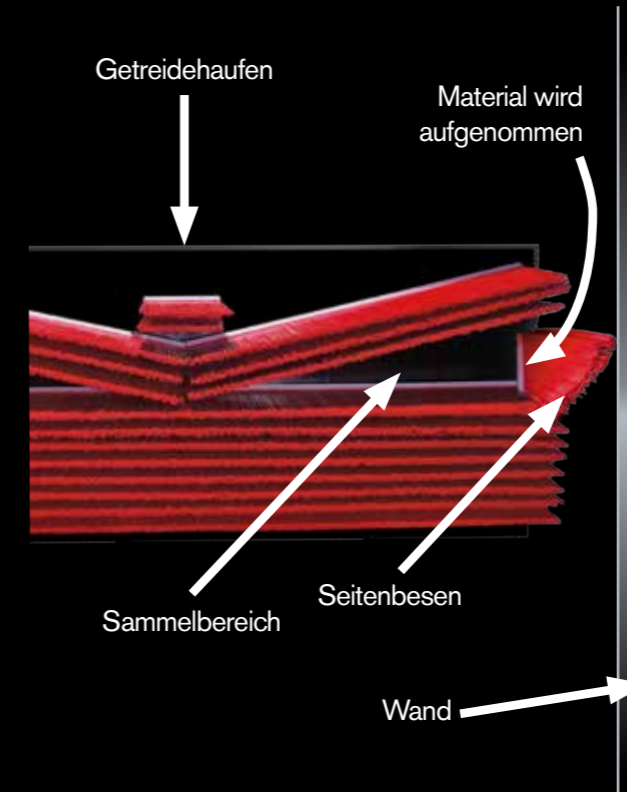
Jetzt kann auch an Bordsteinkanten und an Silowänden entlang einfach gekehrt werden.

Die besondere Konstruktion der Seitenbesen sorgt für ein Sammeln des Kehrgutes im Stauraum hinter den V-förmig angeordneten Bürsten des CLEANsweep V-Concept®.

Ideal für den Einsatz in Flachlagern oder auf Umschlagsplätzen mit Lagerbuchten – für randnahes Kehren und sortenreines anfeigen der Rohstoffe. Wartungsfrei und völlig ohne Mechanik – keine hydraulischen oder elektrischen Antriebe. Erhältlich für alle Modelle und Arbeitsbreiten.



einfach
schnell
sauber.



- erspart viel Handarbeit an Wänden und Bordsteinen
- Sammelt Material im Stauraum hinter dem V-Concept®
- geschützt im Trägerrahmen verankert – um ein Abfahren der Seitenbesen zu verhindern.

JETZT:

PERSÖNLICHE BERATUNG

**5 TAGE KOSTENLOS UND
UNVERBINDLICH TESTEN**

ANGEBOT ANFORDERN

☎ 02778 69645-0

✉ mail@cleansweep.de

www.cleansweep.de



**CLEANline Reinigungstechnik
GmbH & Co. KG**

Herborner Straße 20

35768 Siegbach

Tel. 02778 69645-0

mail@cleansweep.de



**einfach
schnell
sauber.**